

The Equifax logo is a red circle containing the word "EQUIFAX" in white, bold, sans-serif capital letters.

EQUIFAX

The Asnef logo is a white circle containing a green triangle with the word "asnef" in white, lowercase, sans-serif letters.

asnef

The background shows a business meeting with people in white shirts sitting at a table. They are looking at various documents, including spreadsheets and charts. A calculator is visible on the table. The scene is brightly lit, suggesting an office environment.

Informe de tendencias de crédito

Octubre 2021

Índice

- Introducción
- Tendencias de crédito globales
- Demanda de crédito sectorial
- Evolución del saldo impagado ASNEF
- Evolución del saldo impagado comercial
- Tejido industrial
- Evolución del recobro

Introducción

Contexto

- Durante el **año 2020** la **crisis sanitaria** provocada por el **COVID-19** ha generado a su vez otra gran **crisis económica** que, con unas **consecuencias** todavía **sin desvelar**, hacen necesario tener una **vigilancia estrecha** de aquellos **indicadores** que ayuden a entender mejor el nuevo contexto y permitan anticiparse con el objetivo de tomar **mejores decisiones**.
- Asimismo, disponer de una **visión completa del ejercicio** a través de **diferentes indicadores**, comparándolo con el año anterior, **facilita el entendimiento** de las **tendencias de crédito**.

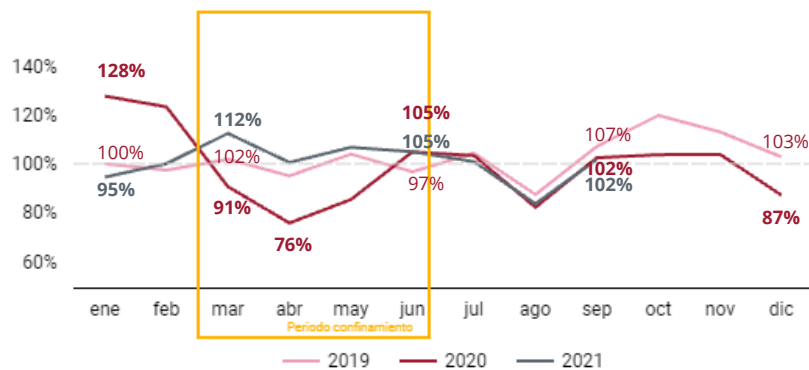
Indicadores del informe

Este **documento** analiza el impacto de la crisis económica a través de los siguientes **indicadores**:

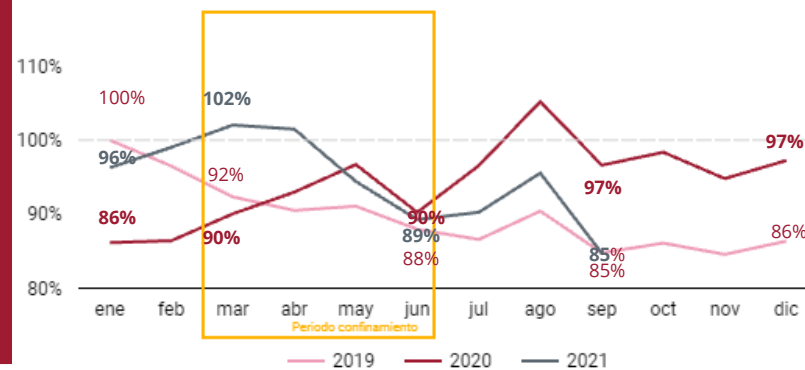
- 1 La **demanda de crédito** medido a partir de las **consultas on-line** realizadas al **fichero de ASNEF**. Se representa su evolución a través de series temporales en base 100 con respecto a enero de 2019.
- 2 El **perfil de la demanda** de riesgo, denominado **Hit Rate**, obtenido como el **porcentaje de deudores encontrados** en el **fichero de ASNEF** sobre el total de consultas. Se representa su evolución temporal de la misma forma que la demanda de crédito.
- 3 **Stock de saldo impagado** del fichero de ASNEF.
- 4 **Stock de saldo impagado** del fichero de ASNEF Empresas.
- 5 **Evolución del recobro**, calculado como el **flujo de recuperación del saldo vencido en gestión**, en base 100 con respecto a enero de 2019

Tendencias de crédito globales

Demanda de crédito global
(Consultas on-line)



Perfil de riesgo de la demanda
(Hit-Rate)



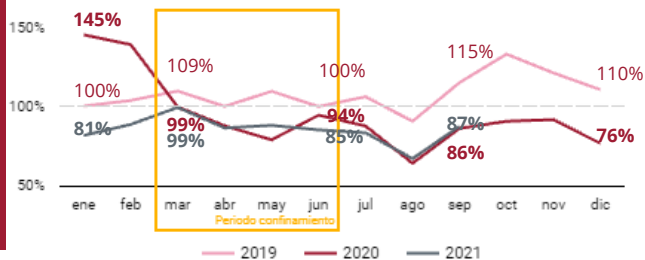
Series en base 100 con respecto a enero de 2019

Análisis

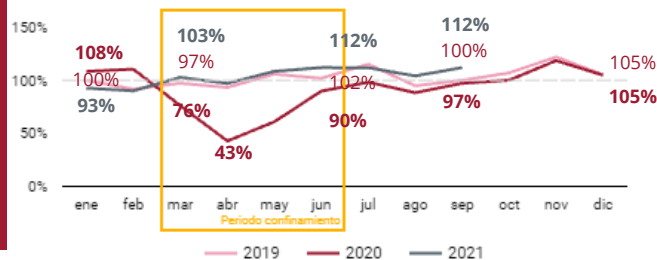
- En el ejercicio 2020 la **demanda de crédito global** ha sufrido una **caída significativa** durante el periodo de **confinamiento**, seguida de una **recuperación progresiva** durante el final del ejercicio 2020, **acentuando su actividad** en el **primer trimestre** de 2021.
- Con respecto al **perfil de riesgo**, se observa un **empeoramiento** del mismo a partir del mes de marzo de 2020, **tendencia que ha empezado a cambiar** a partir de los meses de mayo y junio de 2021.

Demanda de crédito sectorial

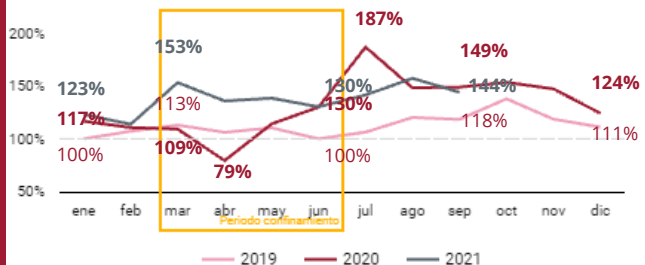
BANCA / CAJAS



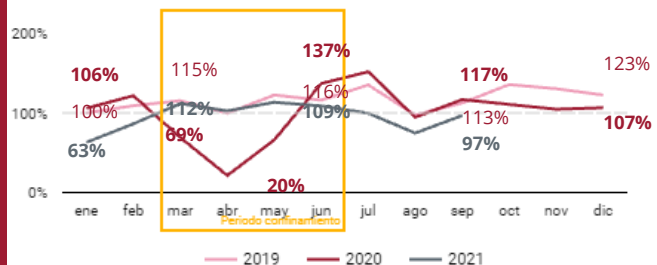
FINANCIERA DE CONSUMO



MICRO-FINANCIERAS



AUTO



Series de consultas on-line en base 100 con respecto a enero de 2019

Análisis

Impacto asimétrico de la demanda.

Banca / Cajas

Caída de demanda de crédito durante el confinamiento, como todos los sectores, con recuperación retardada aunque sin llegar a los niveles habituales.

Financiera de consumo

Caída abrupta de la demanda de crédito durante el confinamiento seguida de una rápida recuperación.

Micro-financieras

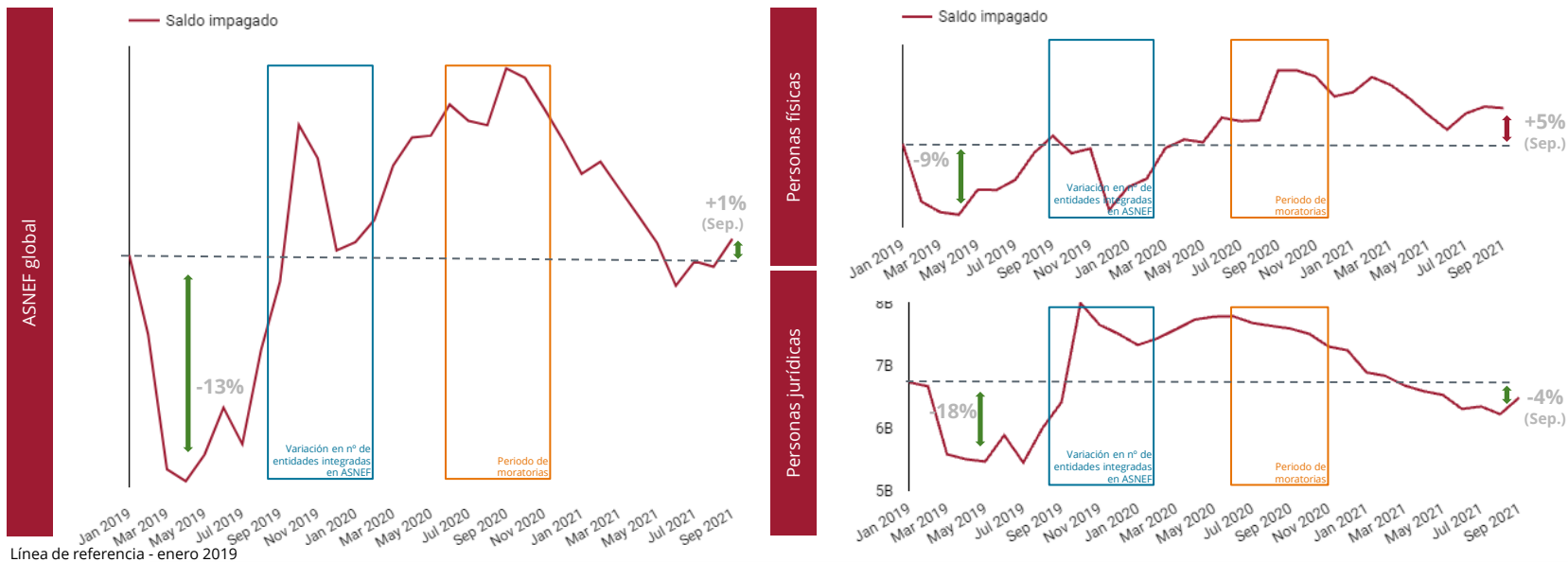
- Sector que ha presentado un aumento considerable en la demanda de crédito desde el periodo de confinamiento.

Auto

- Sector con el mayor retroceso durante el confinamiento pero con mejor y más rápida recuperación.
- Inicio de 2021 con baja demanda y posterior recuperación a los niveles habituales.

Evolución del saldo impagado

Fichero ASNEF



Análisis

- **Incremento** en el **stock** de **saldo** impagado en la segunda mitad de 2019. Si bien ya existía un cambio de tendencia, el salto abrupto es **consecuencia** de la **variación** del número de **entidades integradas** en Asnef a efectos de reporte de este tipo de información.
- **Incremento general** en el **stock de saldo dudoso** durante los **tres primeros trimestres de 2020**, seguido de **tendencia decreciente** en la última parte del ejercicio y lo observado del año 2021.

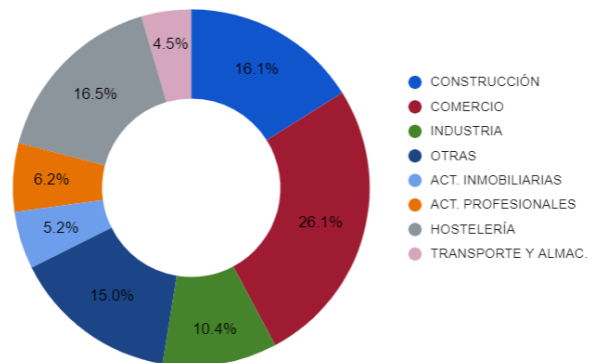
Tejido industrial

Empresas de ASNEF y ASNEF empresas frente a concurso de acreedores

ASNEF y ASNEF Empresas

Empresas en ASNEF y ASNEF Empresas

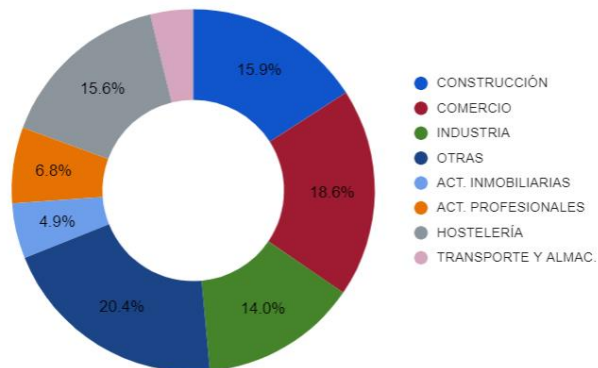
(Octubre 2020 - Septiembre 2021. Fuente Equifax)



Concursos de acreedores

Empresas en concursos de acreedores

(Octubre 2020 - Septiembre 2021. Fuente Equifax)

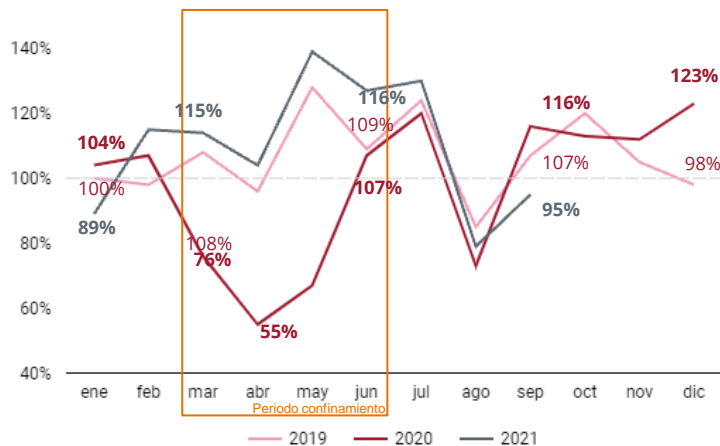


Análisis

De forma general se observa una **distribución alineada** entre las **empresas** con **saldos morosos** incluidas en los **Bureaus** de ASNEF y ASNEF Empresas con respecto a los **concurso de acreedores**.

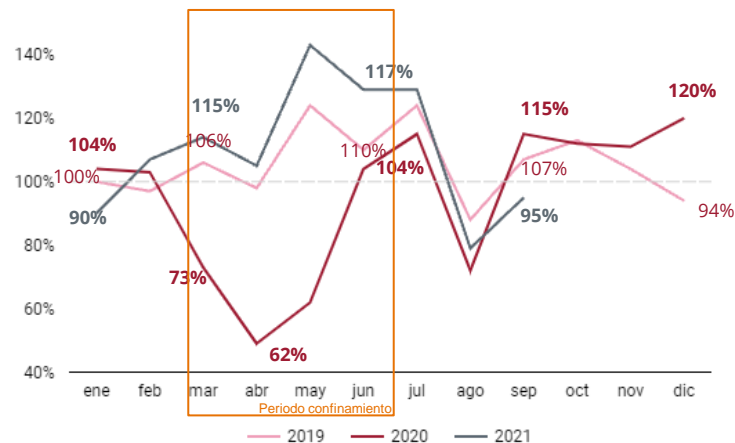
Evolución del recobro

Evolución general



Series en base 100 con respecto a enero de 2019

Evolución personas físicas



Análisis

- Fuerte **descenso** en el recobro durante el **periodo del estado de confinamiento** seguido de una **vuelta a los niveles habituales** desde el cierre de **junio**, acompañado del comportamiento estacional de agosto, y **cerrando el año 2020 en niveles superiores** a los del ejercicio anterior.
- **Repunte del recobro** durante el año **2021**, alcanzando el **máximo registrado** en los tres últimos ejercicios durante el **mes de mayo**.

EQUIFAX[®]

| Powering the World with Knowledge[™]

[equifax.com](https://www.equifax.com)